

## Recommandations aux candidat(e)s à l'examen d'entrée au troisième cycle des études médicales (EE-TCEM).

L'examen d'entrée au troisième cycle des études médicales comporte 2 épreuves :

**Epreuve 1** : 38 sujets ; **Epreuve 2** : 37 sujets.

Chaque épreuve commence simultanément dans les Centres d'examen à 10 heures. Pour des raisons d'organisation vous devrez **être au plus tard à 9 heures au Centre d'examen**.

Pour chaque épreuve vous recevrez un fascicule. Vous devrez **immédiatement** :

1. Vérifier **l'état du fascicule** : nombre de questions, nombre de pages, absence d'anomalie d'impression.
2. Vérifier que vous avez bien **deux doubles feuilles de réponses** (l'une numérotée de **1 à 80** et l'autre numérotée de **81 à 160**) du même type que le fascicule de questions (**A** ou **B**). Un spécimen de la feuille de réponse vous est présenté ici à titre de modèle.
3. Inscrire **votre identité uniquement sur le fascicule comportant les questions de l'épreuve**.
4. Les surveillants de la salle passeront durant l'épreuve, coller sur les doubles feuilles de réponses et sur votre fascicule de questions, **votre code à barres** qui permet votre identification et assure l'anonymat.

Vous ne commencerez à répondre aux questions qu'**au signal des surveillants**.


**Dans votre intérêt vous devez :**

1. Lire attentivement les **recommandations** concernant les modalités de réponse.
2. Lire attentivement l'intégralité des **énoncés**.
3. Pour les questions de type **QCM** et **CCQCM**, **répondre sur les doubles feuilles de réponses**, en **cochant** la ou les cases correspondant à la ou aux propositions exactes :
  - \* vous utiliserez **obligatoirement un stylo à bille noir ou bleu**,
  - \* le marquage doit être fait selon les recommandations de la feuille de réponses (*voir exemple ci-après*),
  - \* vous avez la possibilité de changer de réponse une seule fois en utilisant les cases de la 2<sup>ème</sup> ligne,
  - \* vous ne devrez jamais utiliser de « Blanco », sinon votre double feuille de réponses sera annulée car les doubles feuilles seront traitées par lecteur scanner.
4. **Ne jamais répondre au hasard**.
5. Vous concentrer sur votre copie car vos voisins ont un jeu de questions dans un ordre différent (soit TYPE A, soit TYPE B).

Il est à noter que :

1. aucun candidat n'est accepté dans la salle d'examen après 10 heures **quel que soit le motif**.
2. aucun candidat n'est autorisé à quitter la salle d'examen :
  - de **façon temporaire** durant le déroulement de l'épreuve,
  - de **façon définitive** durant :
    - les trois **premiers** quarts d'heure de l'épreuve,
    - la **dernière** demi-heure de l'épreuve.
3. le ramassage des copies se fait à la table des candidats.
4. **à la fin de l'épreuve les candidats ne doivent pas quitter leur place pour permettre que se déroule correctement le relevé de la signature de fin d'épreuve**.
5. il est interdit de fumer dans les salles d'examen.
6. il est interdit d'introduire le portable ou tout autre objet connecté dans la salle d'examen. **Tout port de portable ou d'objet connecté est considéré comme une tentative de fraude**.

**Modalités de sélection sur la feuille de réponses des cases correspondant aux propositions justes.**





<p>Q-00X </p> <table border="1"> <tr> <td>A</td> <td>B</td> <td>C</td> <td>D</td> <td>E</td> </tr> <tr> <td style="text-align: center;">X</td> <td style="text-align: center;">X</td> <td></td> <td></td> <td></td> </tr> <tr> <td></td> <td></td> <td></td> <td></td> <td></td> </tr> </table>	A	B	C	D	E	X	X									<p>Cocher en partant des coins de la case.</p>
A	B	C	D	E												
X	X															

Exemples :

Réponses retenues :

<p>Q-00X </p> <table border="1"> <tr> <td>A</td> <td>B</td> <td>C</td> <td>D</td> <td>E</td> </tr> <tr> <td style="text-align: center;">X</td> <td style="text-align: center;">X</td> <td></td> <td></td> <td></td> </tr> <tr> <td></td> <td></td> <td></td> <td></td> <td></td> </tr> </table>	A	B	C	D	E	X	X									<p><b>AB</b></p>
A	B	C	D	E												
X	X															
<p>Q-00X </p> <table border="1"> <tr> <td>A</td> <td>B</td> <td>C</td> <td>D</td> <td>E</td> </tr> <tr> <td style="text-align: center;">X</td> <td style="text-align: center;">X</td> <td></td> <td style="text-align: center;">X</td> <td style="text-align: center;">X</td> </tr> <tr> <td></td> <td></td> <td></td> <td></td> <td></td> </tr> </table>	A	B	C	D	E	X	X		X	X						<p><b>ABDE</b></p>
A	B	C	D	E												
X	X		X	X												
<p>Q-00X </p> <table border="1"> <tr> <td>A</td> <td>B</td> <td>C</td> <td>D</td> <td>E</td> </tr> <tr> <td style="text-align: center;">X</td> <td style="text-align: center;">X</td> <td></td> <td style="text-align: center;">X</td> <td></td> </tr> <tr> <td></td> <td></td> <td></td> <td></td> <td></td> </tr> </table>	A	B	C	D	E	X	X		X							<p><b>ABD</b></p>
A	B	C	D	E												
X	X		X													
<p>Q-00X </p> <table border="1"> <tr> <td>A</td> <td>B</td> <td>C</td> <td>D</td> <td>E</td> </tr> <tr> <td style="text-align: center;">X</td> <td style="text-align: center;">X</td> <td></td> <td style="text-align: center;">X</td> <td style="text-align: center;">X</td> </tr> <tr> <td></td> <td></td> <td></td> <td></td> <td></td> </tr> </table>	A	B	C	D	E	X	X		X	X						<p><b>CE</b> 2<sup>ème</sup> ligne retenue</p>
A	B	C	D	E												
X	X		X	X												
<p>Q-00X </p> <table border="1"> <tr> <td>A</td> <td>B</td> <td>C</td> <td>D</td> <td>E</td> </tr> <tr> <td style="text-align: center;">X</td> <td style="text-align: center;">X</td> <td style="text-align: center;">X</td> <td style="text-align: center;">X</td> <td style="text-align: center;">X</td> </tr> <tr> <td></td> <td></td> <td></td> <td></td> <td></td> </tr> </table>	A	B	C	D	E	X	X	X	X	X						<p><b>AE</b> retour à la 1<sup>ère</sup> ligne</p>
A	B	C	D	E												
X	X	X	X	X												

Cochages incorrects (exemples)

<p>Q-00X </p> <table border="1"> <tr> <td>A</td> <td>B</td> <td>C</td> <td>D</td> <td>E</td> </tr> <tr> <td style="text-align: center;">x</td> <td></td> <td style="text-align: center;">x</td> <td></td> <td></td> </tr> <tr> <td></td> <td></td> <td></td> <td></td> <td></td> </tr> </table>	A	B	C	D	E	x		x								<p>Q-00X </p> <table border="1"> <tr> <td>A</td> <td>B</td> <td>C</td> <td>D</td> <td>E</td> </tr> <tr> <td style="text-align: center;">X</td> <td style="text-align: center;">X</td> <td></td> <td style="text-align: center;">X</td> <td style="text-align: center;">X</td> </tr> <tr> <td></td> <td></td> <td></td> <td></td> <td></td> </tr> </table>	A	B	C	D	E	X	X		X	X					
A	B	C	D	E																											
x		x																													
A	B	C	D	E																											
X	X		X	X																											
<p>Q-00X </p> <table border="1"> <tr> <td>A</td> <td>B</td> <td>C</td> <td>D</td> <td>E</td> </tr> <tr> <td style="text-align: center;">/</td> <td style="text-align: center;">\</td> <td style="text-align: center;">-</td> <td style="text-align: center;">/</td> <td style="text-align: center;">-</td> </tr> <tr> <td></td> <td></td> <td></td> <td></td> <td></td> </tr> </table>	A	B	C	D	E	/	\	-	/	-						<p>Q-00X </p> <table border="1"> <tr> <td>A</td> <td>B</td> <td>C</td> <td>D</td> <td>E</td> </tr> <tr> <td style="text-align: center;">•</td> <td></td> <td style="text-align: center;">✓</td> <td></td> <td></td> </tr> <tr> <td></td> <td></td> <td></td> <td></td> <td></td> </tr> </table>	A	B	C	D	E	•		✓							
A	B	C	D	E																											
/	\	-	/	-																											
A	B	C	D	E																											
•		✓																													

**A 1**

Collage du code à barres dans l'espace réservé ci-après.

Identification anonyme de la feuille de réponses. Ne portez aucun signe distinctif sur la feuille.

**Feuille de réponse Type A**

Vérifiez que vous avez une copie du sujet de TYPE A

Collage du code à barres

Réservé

**INSTRUCTIONS**

- Utiliser un stylo à bille noir ou bleu (pas de feutre) pour cocher ☒ la ou les cases qui correspondent à la ou aux propositions exactes.
- Ne pas raturer. Ne pas utiliser de correcteur.
  - Si vous voulez modifier votre réponse, cochez les cases de la 2<sup>ème</sup> ligne.
  - Si vous voulez revenir à la réponse de la première ligne, cochez toutes les cases de la deuxième ligne.

Exemple :

**a**  
 Votre 1<sup>ère</sup> réponse  
 Nouvelle réponse

A	B	C	D	E
☒		☒		
		☒		

**b**  
 Revenir à votre 1<sup>ère</sup> réponse

A	B	C	D	E
☒		☒		
☒	☒	☒	☒	☒

- Cochez par deux traits simples joignant les angles opposés :

**Cochage correct**

A	B	C	D	E
☒		☒		

**Cochages incorrects**

A	B	C	D	E
✗	✗	✗	✗	✗

A	B	C	D	E
—	—	•	/	—

Attention : Numérotation horizontale des questions

Sujet Type A

Feuille 1 : questions n°1 à 080

Spécimen



A 2

Sens de la numérotation

Q-001

A	B	C	D	E

Q-002

A	B	C	D	E

Q-003

A	B	C	D	E

Q-004

A	B	C	D	E

Q-005

A	B	C	D	E

Q-006

A	B	C	D	E

Q-007

A	B	C	D	E

Q-008

A	B	C	D	E

Q-009

A	B	C	D	E

Q-010

A	B	C	D	E

Q-011

A	B	C	D	E

Q-012

A	B	C	D	E

Q-013

A	B	C	D	E

Q-014

A	B	C	D	E

Q-015

A	B	C	D	E

Q-016

A	B	C	D	E

Q-017

A	B	C	D	E

Spécimen

Q-018


Q-019


Q-020

A	B	C	D	E

Q-021

A	B	C	D	E

Q-022

A	B	C	D	E

Q-023

A	B	C	D	E

Q-024

A	B	C	D	E

Q-025

A	B	C	D	E

Q-026

A	B	C	D	E

Q-027

A	B	C	D	E

Q-028

A	B	C	D	E

Q-029

A	B	C	D	E

Q-030

A	B	C	D	E

Q-031

A	B	C	D	E

Q-032

A	B	C	D	E

Q-033

A	B	C	D	E

Q-034

A	B	C	D	E

Q-035

A	B	C	D	E

Q-036

A	B	C	D	E

Q-037

A	B	C	D	E

Q-038

A	B	C	D	E

Q-039

A	B	C	D	E

Q-040

A	B	C	D	E

# A 3

Q-041

A	B	C	D	E

Q-042

A	B	C	D	E

Q-043

A	B	C	D	E

Q-044

A	B	C	D	E

Q-045

A	B	C	D	E

Q-046

A	B	C	D	E

Q-047

A	B	C	D	E

Q-048

A	B	C	D	E

Q-049

A	B	C	D	E

Q-050

A	B	C	D	E

Q-051

A	B	C	D	E

Q-052

A	B	C	D	E

Q-053

A	B	C	D	E

Q-054

A	B	C	D	E

Q-055

A	B	C	D	E

Q-056

A	B	C	D	E

Q-057

A	B	C	D	E

Q-058

*Spécimen*

Q-059

Q-060

A	B	C	D	E

Q-061

A	B	C	D	E

Q-062

A	B	C	D	E

Q-063

A	B	C	D	E

Q-064

A	B	C	D	E

Q-065

A	B	C	D	E

Q-066

A	B	C	D	E

Q-067

A	B	C	D	E

Q-068

A	B	C	D	E

Q-069

A	B	C	D	E

Q-070

A	B	C	D	E

Q-071

A	B	C	D	E

Q-072

A	B	C	D	E

Q-073

A	B	C	D	E

Q-074

A	B	C	D	E

Q-075

A	B	C	D	E

Q-076

A	B	C	D	E

Q-077

A	B	C	D	E

Q-078

A	B	C	D	E

Q-079

A	B	C	D	E

Q-080

A	B	C	D	E